

小野市議会の 議員定数に関するアンケート 調査結果報告書

令和6年12月
小野市議会

小野市議会では、令和6年9月議会において、「議員定数を16人から14人へと2人削減」する条例改正案が提出され、将来を見据えた議員定数のあり方について、「議員定数検討特別委員会」を設置し、検討を行っております。

議員定数は議会制民主主義の根幹をなすものであり、様々な視点からの検討が必要との観点から、市民の意向を把握するためアンケート調査を実施したところ、多くの皆様にご協力いただき、ご意見を頂戴することができました。

この度、アンケート結果を取りまとめましたので公表いたします。

アンケートにご協力いただきました皆様、誠にありがとうございました。

令和6年12月13日

小野市議会 議長 高坂 純子

議員定数検討特別委員会委員長 喜始 真吾

調査の概要

1. アンケートの目的

次期一般選挙（令和9年4月）における議員定数に係る市民の意向の把握のため

2. アンケートの対象者

小野市在住の18歳以上の方の中から、無作為に2,000人を抽出

3. アンケートの実施期間

令和6年11月8日（金）～令和6年11月27日（水）

4. アンケートの回答方法

郵送で配布し、郵送、FAX、WEB上で回答

5. 回答状況

回答数 778人（回答率38.9%）

回答方法	郵送	FAX	持参	Web	合計
回答数	545	2	3	228	778
割合	70.0%	0.3%	0.4%	29.3%	100%

小野市議会の議員定数に関するアンケートの設問内容

質問1： あなたの年齢を教えてください。

1.10代 2.20代 3.30代 4.40代 5.50代 6.60代 7.70代 8.80代以上

質問2： あなたの性別を教えてください。

1.男性 2.女性 3.その他

質問3： 小野市議会の活動について、どこから情報を得ていますか。（複数回答可）

1.小野市議会だより 2.市議会ホームページ 3.議員からの発信
4.議会の公式YouTube 5.市議会の情報を得たことがない 6.その他

質問4： 小野市議会の議員定数（現在16人）についてどう思われますか。

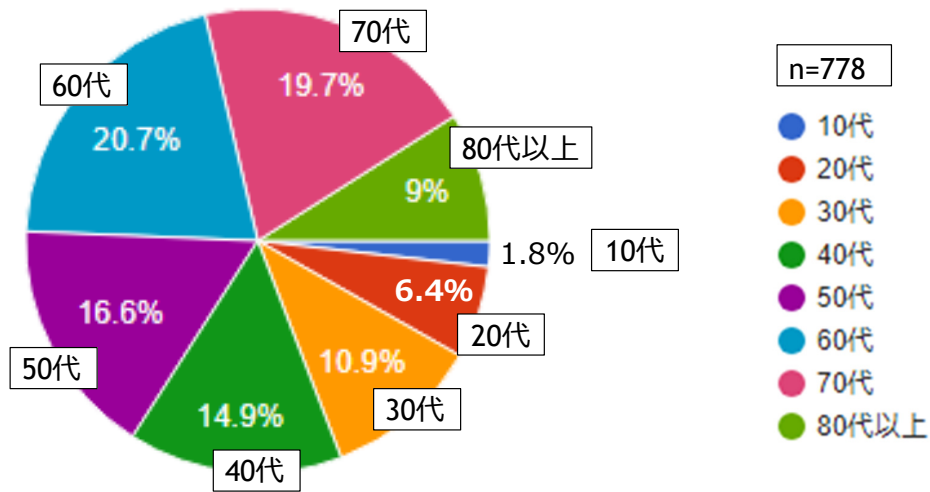
1.増やした方がよい 2.現状維持 3.減らした方がよい 4.わからない

質問4-2 【望ましいと思われる人数があればご記入ください】

質問4-3 【質問4の回答を選択した理由】

質問5： 市議会に対するご意見やご要望がございましたら、ご記入ください。

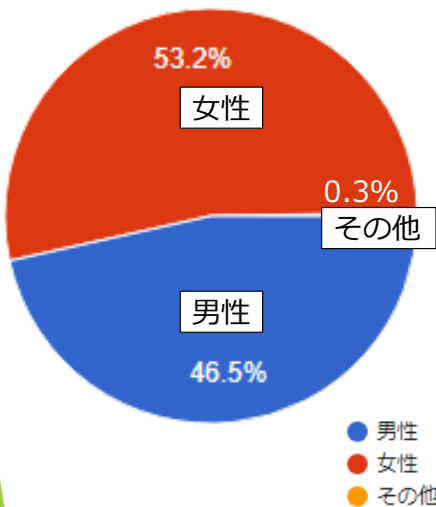
質問 1 : あなたの年齢を教えてください



- 年代別で見ると、「60代」の割合が20.7%と最も高く、次いで「70代」の割合が19.7%、「50代」の割合が16.6%となっています。

質問 2 : あなたの性別を教えてください

性別構成割合



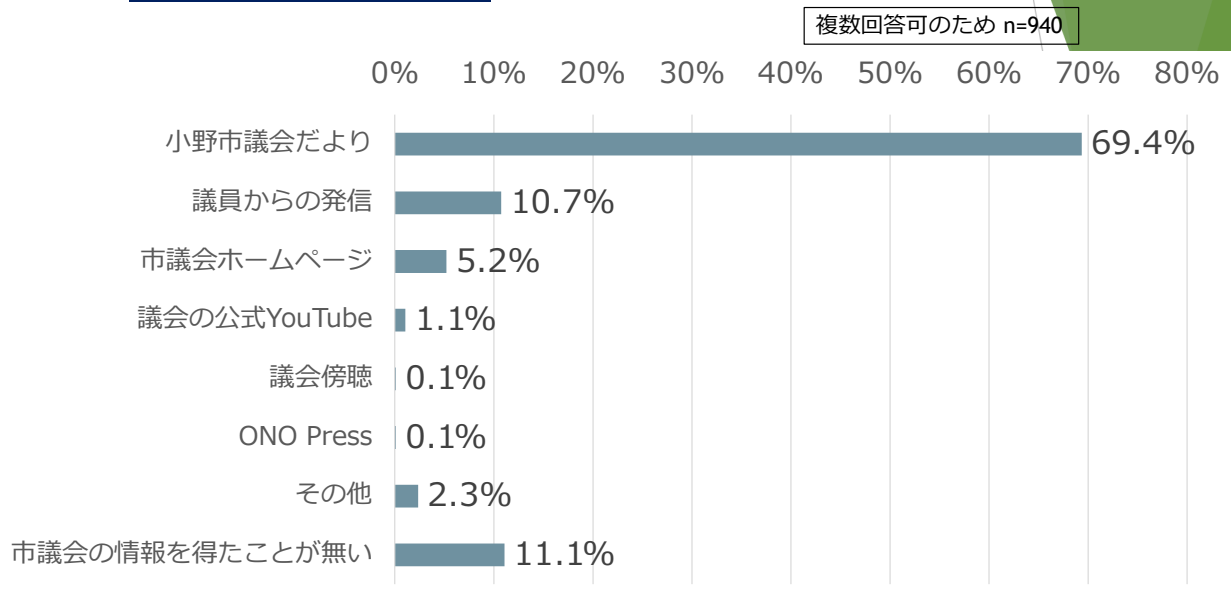
性別ごとの年齢構成割合

n=778 (単位:人)

	10代	20代	30代	40代	50代	60代	70代	80代以上	計	割合
男性	11	28	39	49	48	76	77	34	362	46.5%
女性	3	22	46	66	81	85	76	35	414	53.2%
その他				1				1	2	0.3%
計	14	50	85	116	129	161	153	70	778	100%
割合	1.8%	6.4%	10.9%	14.9%	16.6%	20.7%	19.7%	9.0%	100%	

- 「男性」の割合が46.5%、「女性」の割合が53.2%、「その他」の割合が0.3%となっています。
- 「30代」以上では、「70代」を除き女性の回答率が高くなっています。

質問3：小野市議会の活動についてどこから情報を得ていますか



- 「小野市議会だより（市議会報）」の割合が69.4%と最も高く、次いで「市議会の情報を得たことが無い」の割合が11.1%、「議員からの発信」の割合が10.7%となっています。

質問3：小野市議会の活動についてどこから情報を得ていますか【年代別】

内訳①

複数回答可のため n=940 (単位：人)

年代	小野市議会だより	議員からの発信	市議会ホームページ	議会の公式YouTube	その他			市議会の情報を得たことが無い	計
					議会傍聴	広報おの	その他		
10代	6	0	0	0	0	0	0	8	14
20代	28	1	4	0	0	0	2	18	53
30代	59	8	5	2	0	0	1	24	99
40代	95	9	5	2	0	0	2	21	134
50代	114	11	5	1	0	0	6	11	148
60代	148	25	15	2	0	0	2	9	201
70代	137	34	8	2	1	1	5	8	196
80代以上	65	13	7	1	0	0	4	5	95
計	652	101	49	10	1	1	22	104	940

- 年代別で見ると、10代では「市議会の情報を得たことが無い」が最も多く、その他の世代では「小野市議会だより（市議会報）」が最も多くなっています。

質問3：小野市議会の活動についてどこから情報

内訳② を得ていますか【性別】

複数回答可のため n=940 (単位：人)

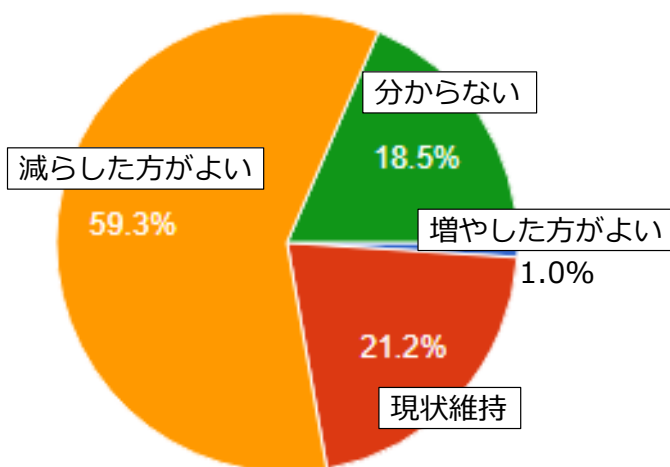
	小野市議会 だより	議員からの 発信	ホーム 市議会 ページ	議会の公式 Youtube	その他			市議会の情報を 得たことがない	計
					議会の 傍聴	広報おの	その他		
男	284	47	31	7	0	1	8	64	442
女	366	54	18	3	1	0	14	39	495
その他	2	0	0	0	0	0	0	1	3
計	652	101	49	10	1	1	22	104	940
割合	69.4%	10.7%	5.2%	1.1%	0.1%	0.1%	2.3%	11.1%	100%

- 性別で見ると、いずれも「小野市議会だより（市議会報）」が最も多くなっています。
- 男性では「市議会の情報を得たことがない」が2番目に多く、女性の2倍となっています。
- また、「市議会の情報を得たことがない」と回答した人のうち、議員定数について「分からない」と答えた方は41.3%となり、約半数を占めています。

(単位：人)

	増やした方 がよい	現状維持	減らした方 がよい	分からない
情報を得たことがないと 答えた104人の 議員定数の考え方	1	13	47	43
	1.0%	12.5%	45.2%	41.3%

質問4：小野市議会の議員定数（現在16人）についてどう思われますか



回答	人数	割合
増やした方がよい	8人	1.0%
現状維持	165人	21.2%
減らした方がよい	461人	59.3%
分からない	144人	18.5%
計	778人	100%

- 議員定数については、「減らした方がよい」が59.3%と最も多く、「現状維持」の2.8倍となっています。
- 「わからない」と回答した人は18.5%となっています。

質問4：小野市議会の議員定数（現在16人）

内訳① についてどう思われますか【年代別】

年代別内訳

(単位：人)

	回答数 (人)	内 訳							
		増やした方がよい		現状維持		減らした方がよい		分からない	
		人数	割合	人数	割合	人数	割合	人数	割合
10代	14		0%	6	42.9%	3	21.4%	5	35.7%
20代	50	2	4.0%	9	18.0%	25	50.0%	14	28.0%
30代	85	1	1.2%	15	17.6%	48	56.5%	21	24.7%
40代	116	1	0.9%	26	22.4%	61	52.6%	28	24.1%
50代	129	2	1.6%	21	16.3%	84	65.1%	22	17.1%
60代	161	1	0.6%	37	23.0%	99	61.4%	24	14.9%
70代	153		0%	36	23.5%	96	62.8%	21	13.7%
80代以上	70	1	1.4%	15	21.4%	45	64.3%	9	12.9%
計	778	8	1.0%	165	21.2%	461	59.3%	144	18.5%

- 年代別にみると、10代では「現状維持」の割合が42.9%と最も高く、次いで「分からない」が35.7%となっています。
- その他の世代ではすべて「減らした方がよい」の割合が最も高くなっています。

10

質問4：小野市議会の議員定数（現在16人）

内訳② についてどう思われますか【性別】

性別内訳

(単位：人)

	回答数 (人)	内 訳							
		増やした方がよい		現状維持		減らした方がよい		分からない	
		人数	割合	人数	割合	人数	割合	人数	割合
男性	362	5	1.4%	84	23.2%	225	62.1%	48	13.3%
女性	414	3	0.7%	81	19.6%	234	56.5%	96	23.2%
その他	2					2	100%		
計	778	8	1.0%	165	21.2%	461	59.3%	144	18.5%

- 性別で見ると、すべての区分で「減らした方がよい」の割合が最も高くなっています。
- 女性では次いで「分からない」が23.2%と高く、約4人に1人が「分からない」と答えています。
- また、分からないと回答した144人のうち、約3人に1人が「市議会の情報を得たことがない」と回答しています。

※複数回答可 (単位：人)

分からないと回答した 144人の情報取得の内訳	小野市議会 だより	議員から の発信	ホーム ページ	市議会 YouTube	議会の公式 YouTube	その他		市議会の 情報を得た ことがない
	97	5	4			傍聴 議会	広 報	そ の 他
							1	45

11

質問 4-2 : 望ましいと思われる人数があれば ご記入ください (任意回答)

(n=408)

望ましいと思われる人数	回答者数 (人)	割合
12人以下	123	30.1%
13人	16	3.9%
14人	192	47.1%
15人	41	10.1%
16人	24	5.9%
17人以上	12	2.9%
計	408	100%

現在よりも少ない人数を回答した人数

372人 (91.2%)

12人以下のうち多かった意見

- ◆8人が望ましい→10人
- ◆10人が望ましい→30人
- ◆12人が望ましい→71人 など

→ 現状維持

→ 現在よりも多い人数を回答

17人以上のうち多かった意見

- ◆17人が望ましい→3人
- ◆18人が望ましい→3人 など

※回答に複数人数を記載されていた場合は、最も多い人数の区分に分類しています。

- 望ましいと思われる人数は、「14人」という回答が最も多く、192人となっています。
- 現在よりも少ない人数を回答した人は 372人 と、回答のあった 408人 のうち 91.2%を占めています。
- 望ましいと思われる人数を「12人以下」で回答した人のうち、最も多い回答は「12人」で、71人が回答しています。

12

質問 4-3 : 小野市議会の議員定数 (現在 16人) について選んだ理由をご記入ください

内訳①

主な意見①

「減らした方がよい」と回答した人の主な意見		
●	人口が減少していくので議員数も減らすべき	(114件)
●	近隣市(三木市など)と比較して多いから	(41件)
●	議員の活動内容が分からないから	(33件)
●	人件費削減のため	(28件)
●	議員数や議員報酬を見直すべき	(27件)
●	小野市の人口に対して議員数が多いから	(25件)
●	市民一人当たりのコストが高いから	(13件)
●	議員にも定年制を導入すべき	(9件)
●	市職員と同様に削減すればよいのでは	(7件)
●	その他	(185件)

※意見を要約しています。意見一覧は別紙①のとおりです。

13

質問 4-3 : 小野市議会の議員定数 (現在 16 人) 内訳② について選んだ理由をご記入ください

主な意見②

「現状維持」と回答した人の主な意見	
● 他市と比較して妥当な数だと思うから	(53件)
● 議員数ではなく議員報酬を見直すべき	(8件)
● 削減すると一人当たりの業務量が多くなり負担が増えるから	(4件)
● 多くの人の意見を反映できるから	(4件)
● 議会の機能維持のため	(2件)
● 削減するとの市民の声が届きにくくなるから	(3件)
● 将来的に人口が減れば、定数を減らすのが望ましい	(3件)
● 定数が少ないと考え方が偏るおそれがあるから	(2件)
● その他	(27件)

※意見を要約しています。意見一覧は別紙①のとおりです。

14

質問 4-3 : 小野市議会の議員定数 (現在 16 人) 内訳③ について選んだ理由をご記入ください

主な意見③

「増やしたほうがよい」と回答した人の主な意見	
● 人数が多い方が多くの意見を反映できるから	(6件)
● 市民の意見を反映するにはある程度の人員が必要と考えるから	(1件)
● 議員・職員の増加を望む。定数よりも議員の質を向上すべき	(1件)
● その他	(2件)

主な意見④

「分からない」と回答した人の主な意見	
● 議員の活動内容が分からないから	(4件)
● 議会活動に必要な数は議員にしか分からないから	(3件)
● 減らすこと、増やすことのメリット・デメリットが分からない	(2件)
● その他	(52件)

※意見を要約しています。意見一覧は別紙①のとおりです。

15

質問5：市議会に対するご意見やご要望がございましたら、ご記入ください

主な意見①	分類
● 議員を身近に感じない。市議会議員の活動が市民に見えてこない	議会活動
● 議員がどのような活動をされているのかあまり見えず、私たちの生活にどのように反映されているのか分かりにくい	議会活動
● 市民のために意欲的に活動してくれている。小野市が住みよい町となるよう、さらに活動の幅を広げ活動してほしい	議会活動
● 膝を突き合わせて議員と接する機会が欲しい。名前も顔もわからない遠い存在に感じる	議会活動
● 市議会の情報を得る手段が「市議会だより」くらいしかない	議会活動
● 頑張っておられるとは思いますが、それを市民がもっと感じ取れるように工夫や努力をしてほしい	議会活動
● 市民が議員の取り組みを把握できるように、毎年様々な媒体で活動報告をしてほしい	議会活動
● もう少し地域に密着した活動を望む。小野市民が住みやすくなるよう活動してほしい	議会活動
● 選挙前に述べられた抱負が実行されているのか、どんな活動をしているのか伝わってこない	議員活動

※意見を要約しています。意見一覧は別紙②のとおりです。

16

質問5：市議会に対するご意見やご要望がございましたら、ご記入ください

主な意見②	分類
● 小野市をより良くするため、若い世代の意見をたくさん吸い上げてほしい	要望
● 議員や職員を減らすより、どうすればより住民に住みやすさを感じてもらえるかを考えてほしい	要望
● 子育て世代への補助は年々充実しているが、現在の40～60代の働き世代にとって老後を不安なく迎えられるサポートと福祉充実を図って欲しい	要望
● しっかりとした議員立法ができること。批判・確認だけでは価値がない	要望
● 議員数が減っても、各地域の意見・要望をバランスよく吸い上げてもらえるようにしてほしい	要望
● 市長には「市長への手紙」などがあるのだから、議員には定期的に市民との交流・懇談の機会があってもよい	その他
● 議会、議員からの発信をもっと増やし、また市民からの意見をもっと集める工夫が必要かと思う	その他
● もっと幅広い年代で議会が運営されることが望ましい。若い世代の議員を増やしてほしい	その他
● 報酬が多すぎる。加西、加東市並みの議員報酬月額にすべき	その他

※意見を要約しています。意見一覧は別紙②のとおりです。

17